



РЕПУБЛИКА БЪЛГАРИЯ
МИНИСТЕРСТВО НА КУЛТУРАТА

Подаване на документи по сесия
„Сесия за финансиране на проекти в областта на
движимото културно наследство, музеите и
художествените галерии“
през електронния портал на
Министерство на културата

Септември 2024 г.



В презентацията са описани стъпките за:

- Вход с електронен подпис в портала на МК
- Взимане на образците за кандидатстване
- Попълване на образците
- Подписване с електронен подпис
- Подаване на документите



Вход с електронен подпис в портала на МК

За да влезете в портала са необходими инсталирани на компютъра Ви електронен подпис и един от трите браузера:



Google Chrome



Microsoft Edge



Mozilla Firefox

Вход в портала:

1. Затворете браузера (ако е отворен)
2. Поставете електронния си подпис в компютъра
3. Влезте в портала на адрес <https://portal-muzei.mc.government.bg>
4. Порталът ще поиска ПИН кода на електронния Ви подпис. Въведете го и натиснете ОК.

Порталът ще Ви „разпознае“ по електронния подпис.

Не се изисква регистрация.

След като въведете ПИН код на подписа – ще влезете в портала и ще можете да го ползвате.



Ако не успявате да влезете – опитайте това

1. Извадете подписа
2. Затворете напълно всички браузери
3. Поставете подписа
4. Отворете браузера и пробвайте отново

Можете да пробвате и с друг браузер.

Ако пак не успявате да влезете, тествайте дали подписът Ви работи с е-услугите на НАП:
<https://portal.nra.bg>

Ако не успявате да влезете и там, пробвайте да намерите иконата на електронния подпис (обикновено е на десктопа) и натиснете бутон „Register“. Затворете браузера и опитайте отново.

Ако пак не става - значи има проблем с електронния Ви подпис и трябва да го преинсталирате (или някой да Ви съдейства).



Взимане на образците за кандидатстване

От портала вземете образците за попълване:

Сесия за музеи и художествени галерии

За да подадете документи за кандидатстване:

1. От линковете по-долу свалете образците за попълване.
2. Отворете формулярите с Adobe Reader, попълнете и подпишете с електронен подпис.
3. Отворете образеца за бюджета с Microsoft Excel, попълнете и подпишете с електронен подпис.
4. Подайте документите като натиснете бутона „Подай документите“ и прикачите всичките попълнени файлове.



Zaiavlenie.pdf



Prilojenie-FormuliarZaKandidatstvane.pdf



Prilojenie-Deklaracia-KulturenInstitut.pdf



Prilojenie-Deklaracia-Partniorstvo.pdf



Prilojenie-Budjet.xlsx

Подай документите

Документът Ви е приет за регистрация в деловодството на Министерството на културата.
След регистрацията ще получите входящ номер на e-mail j.gradinarska@mc.government.bg



Попълване на образците

РЕПУБЛИКА БЪЛГАРИЯ
МИНИСТЕРСТВО НА КУЛТУРАТА

Заявлението, формулярът за кандидатстване и декларацията са PDF формуляри.

Трябва да ги попълните и подпишете с електронен подпис.

Бюджетът е екселски файл и се подписва с електронен подпис на първата страница озаглавена: „Общо разходи по проекта“.

За PDF формулярите Ви е нужна програма за попълване на PDF и подписване с електронен подпис.

Най-популярни са: Adobe Acrobat Reader и Foxit PDF Reader

Безплатни са и се инсталират много лесно.



Други: Nitro PDF, Wondershare PDFelement, PDF-XChange



Отворете свалените формуляри през програмата.

Ако не се отворят директно с нея – натиснете с десен бутон върху формуляра и изберете Open with > ...

Формулярите се попълват с писане в полетата и се записват със Save/Запиши.

След като сте въвели всички данни – подпишете с електронен подпис.

Заявлението, формулярът за кандидатстване и декларацията се подписват с електронен подпис от директора на кандидатстващия културен институт.



Подписване с електронен подпис

В края на формулярите има поле за електронен подпис.

Намира се най-долу, срещу надписа „Подпис“.

Кликнете с мишката върху него.

Ще се отвори прозорец за подписване.

Натиснете бутона „Sign“.

Посочете къде да се запише файла.

Въведете ПИН кода на подписа.

Готово – формулярът е подписан.

3. Опит в изпълнението на проекти, включително сходни или близки до проектните дейности през последните пет години /представете накратко опита на културния институт и неговите партньори в изпълнението на проекти, включително сходни или близки до проектните дейности/

Дата:

Подпис:

Sign Document

Приложение № 2 към чл. 6, ал. 1, т.2 Muzei-FormularZaKandidatstvine 20240828 1



Ако програмата за попълване на PDF Ви предложи купуване на сертификат за електронен подпис – **ЗАДЪЛЖИТЕЛНО ОТКАЖЕТЕ**. Подписването се прави с Вашия наличен подпис, следвайки посочените стъпки.



Подписване с електронен подпис

Електронният подпис е вътре
във формуляра и изглежда
така:



3. Опит в изпълнението на проекти, включително сходни или близки до проектните дейности през последните пет години /представете накратко опита на културния институт и неговите партньори в изпълнението на проекти, включително сходни или близки до проектните дейности/

Дата: 02.08.2024

Подпис: Yuliyana Kirilova Gradinarska
Digitally signed by Yuliyana Kirilova Gradinarska
Date: 2024.09.10 12:09:39 +03'00'

Приложение № 2 към чл. 6, ал. 1, т.2

Muzei-FormuliarZaKandidatstvane 20240828 1



Подаване на документите

Можете да подадете документите в портала на МК, на адрес:

<https://portal-muzei.mc.government.bg>

Влизането в портала изисква електронен подпис.

Документите Ви трябва да съдържат:

1. Попълнено и подписано с електронен подпис от директора на културния институт заявление за кандидатстване.
2. Попълнен и подписан с електронен подпис от директора на културния институт формуляр за кандидатстване
3. Попълнен и подписан с електронен подпис от директора на културния институт бюджет на проекта.
4. Попълнена и подписана с електронен подпис от директора на културния институт декларация.
5. В случай, че е налично партньорство се подава и декларация за партньорство, която се подписва от организацията партньор. Препоръчително е да бъде подписана с електронен подпис. Ако това е невъзможно се подписва ръчно и се изпраща като сканиран pdf файл.
6. Всички останали документи (писма, оферти, становища и др.) се изпращат като сканирани pdf файлове.




Подаване на документите


Изберете „Подай документите“


Сесия за музеи и художествени галерии


За да подадете документи за кандидатстване:


1. От линковете по-долу свалете образците за попълване.
2. Отворете формулярите с Adobe Reader, попълнете и подпишете с електронен подпис.
3. Отворете образеца за бюджета с Microsoft Excel, попълнете и подпишете с електронен подпис.
4. Подайте документите като натиснете бутона „Подай документите“ и прикачите всичките попълнени файлове.


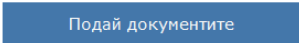
 [Zaiavlenie.pdf](#)

 [Prilojenie-FormuliarZaKandidatstvane.pdf](#)

 [Prilojenie-Deklaracia-KulturenInstitut.pdf](#)

 [Prilojenie-Deklaracia-Partniorstvo.pdf](#)

 [Prilojenie-Budjet.xlsx](#)

Подаване на документи към МК

Ivana Ivanova Ivanova E-mail за известяване: ivana@mail.com (промени)
ivana@mail.com
8888888888

Прикачете попълнените документи. Формулярът и декларацията трябва да са електронно подписани.

Избери файл No file chosen
Избери файл No file chosen
Избери файл No file chosen

Прикачете ги с „Choose File“



И натиснете „Изпрати“,
за да ги подадете към МК





Подаване на документите

Документите Ви са подадени и приети за регистрация в деловодството на МК. В „История на подадените документи“ ще видите статус „чака регистрация“. След регистрация ще получите мейл съобщение с регистрационния номер.

Сесия за музеи и художествени галерии

За да подадете документи за кандидатстване:

1. От линковете по-долу свалете образците за попълване.
2. Отворете формулярите с Adobe Reader, попълнете и подпишете с електронен подпис.
3. Отворете образеца за бюджета с Microsoft Excel, попълнете и подпишете с електронен подпис.
4. Подайте документите като натиснете бутона „Подай документите“ и прикачите всичките попълнени



Zaiavlenie.pdf



Prilojenie-FormuliarZaKandidatstvane.pdf



Prilojenie-Deklaracia-KulturenInstitut.pdf



Prilojenie-Deklaracia-Partniorstvo.pdf



Prilojenie-Budjet.xlsx

Подай документите

Документът Ви е приет за регистрация в деловодството на Министерството на културата.
След регистрацията ще получите входящ номер на e-mail j.gradinarska@mc.government.bg

История на подадените документи

Дата	Рег.№ на МК	Относно
02.09.2024	чака регистрация	← Заявление сесия Музеи и художествени галерии



Пояснения

1. Порталът на МК извършва автоматична проверка на електронните подписи в документите. Ако в заявлението, формуляра за кандидатстване или декларацията липсва електронен подпис, или е невалиден – порталът ще покаже съобщение за грешка и няма да приеме документа.
2. Порталът на МК изпраща мейл съобщения при регистрация на документите – до мейл адреса, който е посочен в електронния Ви подпис. Можете да смените мейл адреса от линка „E-mail за известяване - промени“ в горния десен ъгъл в портала.
3. Мейл съобщенията съдържат кратък текст и линк към съответния документ в портала – и някои спам филтри не ги „харесват“ (изглеждат им като „кликбейт“). Ако не видите съобщенията в „Inbox“ – проверете дали не са в папка „Spam“ или „Junk“.